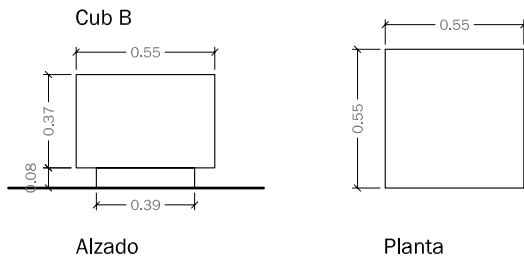
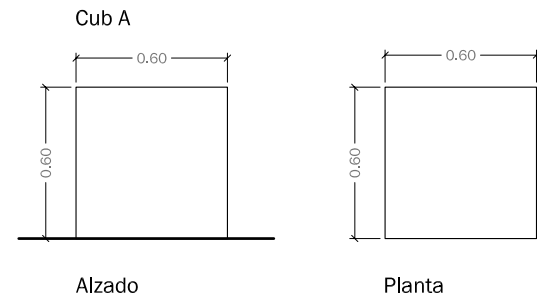
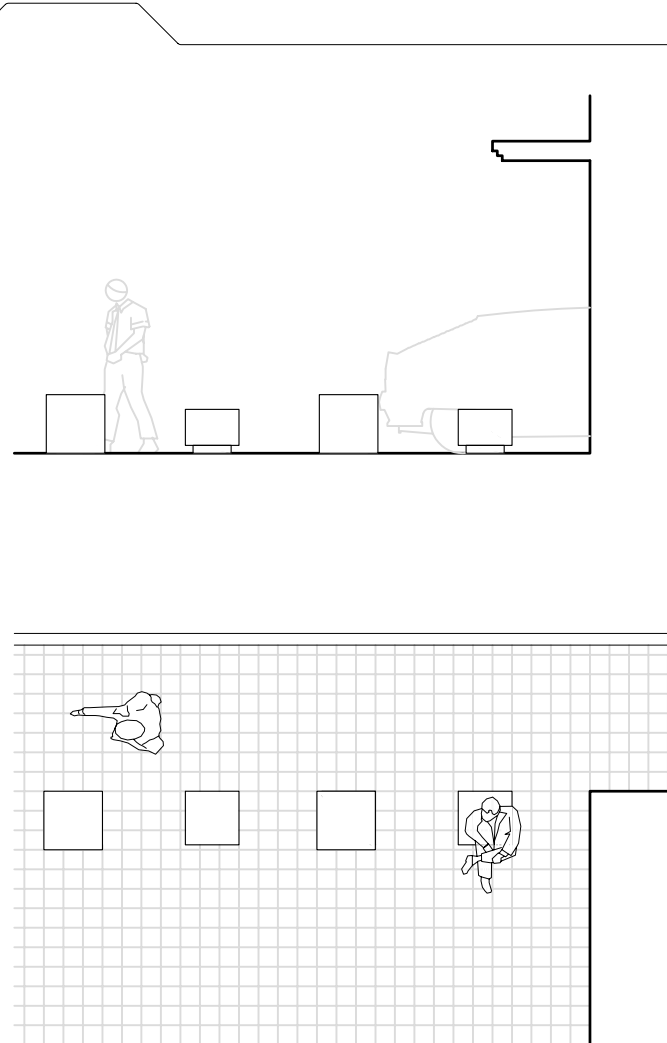


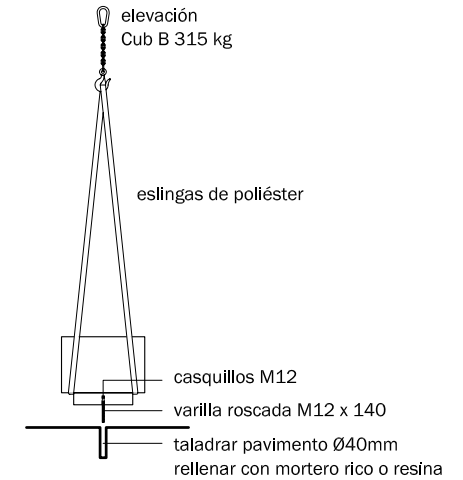
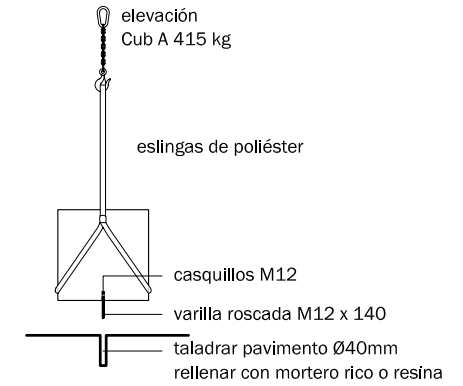
## GEOMETRÍA



escala (en cm.) 0 50



## COLOCACIÓN



Sistema de Fijación  
Fijado a fondo a base cimentada

## CUB

Elementos que se caracterizan por sus puras y básicas formas. Su neutralidad los hace aptos para diversas funciones aparte de la de sentarse, como pueden ser limitar o balizar; en definitiva, ordenar el espacio con su disposición.

Cub A. Su forma cuadrada le confiere un aspecto de bloque apoyado directamente al suelo.

Cub B. Su forma más depurada y un pie de apoyo en su base inferior le confieren un aspecto más ornamental.

modelo patentado ©



**MATERIAL** : Hormigón en masa  
**COLOR** : Blanco, Gris, Negro  
**TEXTURA** : Decapada, Lisa  
**ACABADO** : Hidrofugado  
**PESO** : (A) 415 Kg / (B) 315 Kg  
**COLOCACIÓN** : Apoyado

**DISEÑO** : Equipo interno

**MATA**<sup>®</sup>

OFICINA TÈCNICA

C. Càntir, 1 Zona Industrial del Sud  
80292 Esparreguera (Barcelona)  
Tel 93 777 13 00 // Fax 93 777 17 04  
www.pmata.com // info@pmata.com