


# Cub



Éléments caractérisés par des formes pures et élémentaires. Leur neutralité les rend propices pour différents usages outre la fonction de siège, tel que la délimitation ou le balisage ; en définitive, leur disposition permet d'aménager l'espace.

Cub A. Leur forme carrée leur confère un aspect de bloc appuyé directement au sol.

Cub B. Leur forme plus épurée, ainsi qu'un pied d'appui au niveau de leur base inférieure leur confèrent un aspect plus ornemental.

© Modèle Patenté

MATÉRIEL Béton en masse

COULEUR STANDARD Blanc, gris, noir

TEXTURE Mixte polie-décapé

FINITION Hydrofuge

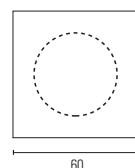
POIDS APPROX. (A) 935 kg / (B) 1.800 kg

PLACEMENT Appuyé

CRÉATION DE Équipe interne

Ⓐ

PLANTA

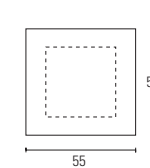


FRONTAL

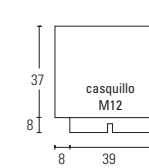


Ⓑ

PLANTA



FRONTAL



Càntir, 1 Zona Industrial del Sud  
08292 Esparreguera (Barcelona)

Tel. +00 34 93 7771300\*  
Fax +00 34 93 7771704

www.pmata.com  
info@pmata.com