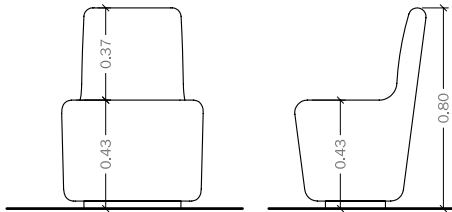


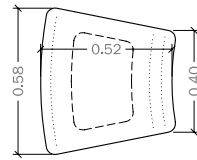
GEOMETRIA

DOVE CONVEX



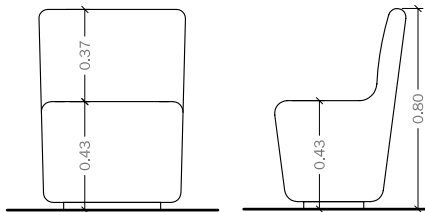
Alçat

Perfil



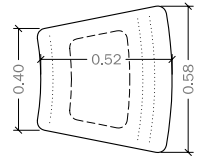
Planta

DOVE CÒNCAU



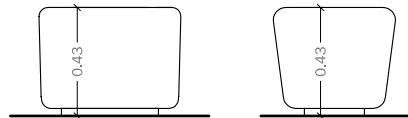
Alçat

Perfil



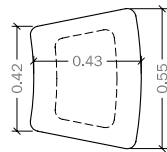
Planta

DOVE PUFF



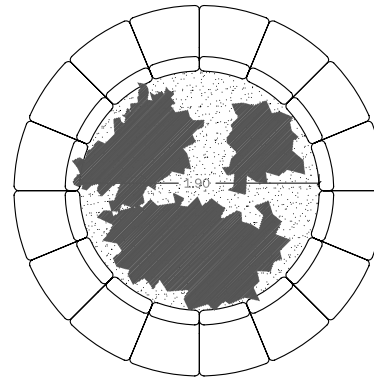
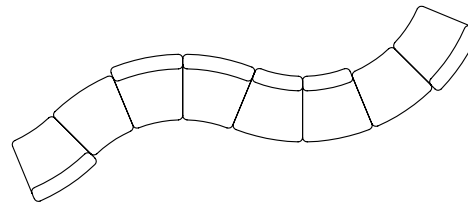
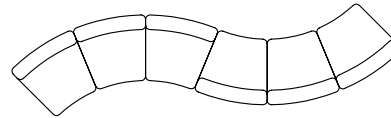
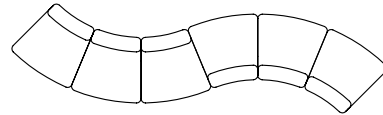
Alçat

Perfil

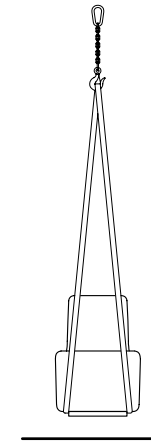


Planta

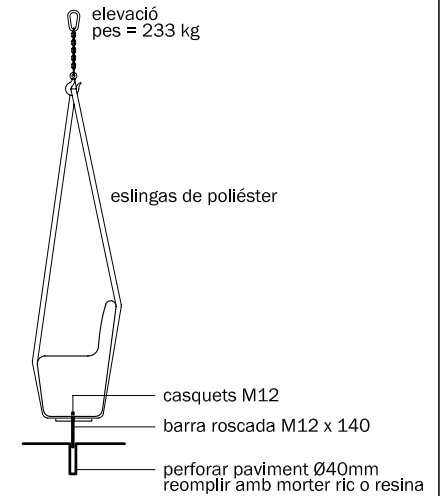
escala (en cm.) 0 50



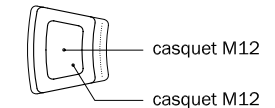
COL·LOCACIÓ



Alçat frontal



Alçat lateral



Planta inferior

Sistema de Fixació
Cargolat a base de fonamentació

DOVE ©

El programa DOVE està format per tres elements de seient, dos amb suport denominats "còncau" i "convex" respectivament i un tercer sense suport utilitzat com a "comodí" o "puff", que funciona indistintament en qualsevol de les posicions dels anteriors.

Aquests tres elements posseeixen una versatilitat de composició increïble i es poden col·locar individualment o com a moble o seients concatenats indistintament formant infinitat de figures. La seva geometria i textura confereixen a l'element una sensació molt "tova" i fan oblidar que es tracta d'un element prefabricat de formigó.

model patentat ©




MATERIAL : Formigó en massa
COLOR : Blanc
TEXTURA : Llisa
ACABAT : Antigràfiti
PES : 244Kg còncau
233kg convex
208kg puff

COL·LOCACIÓ : Fixat a fons

DISSENY : diez+díez diseño

1r PREMI Disseny Industrial XIII PREMIO AEPD
Asociación Española de Profesionales del Diseño



OFICINA TÈCNICA

C. Càntir, 1 Zona Industrial del Sud
80292 Esparreguera (Barcelona)
Tel 93 777 13 00 // Fax 93 777 17 04
www.pmata.com // info@pmata.com