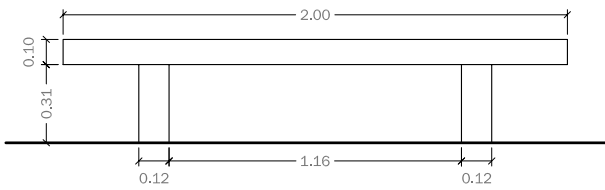
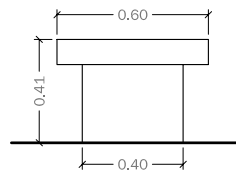


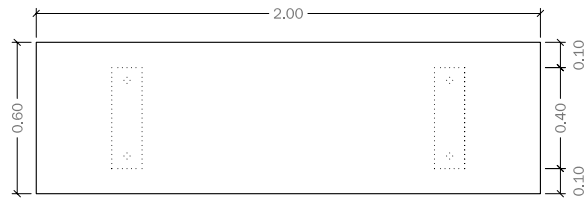
## GEOMETRÍA



Alzado



Perfil



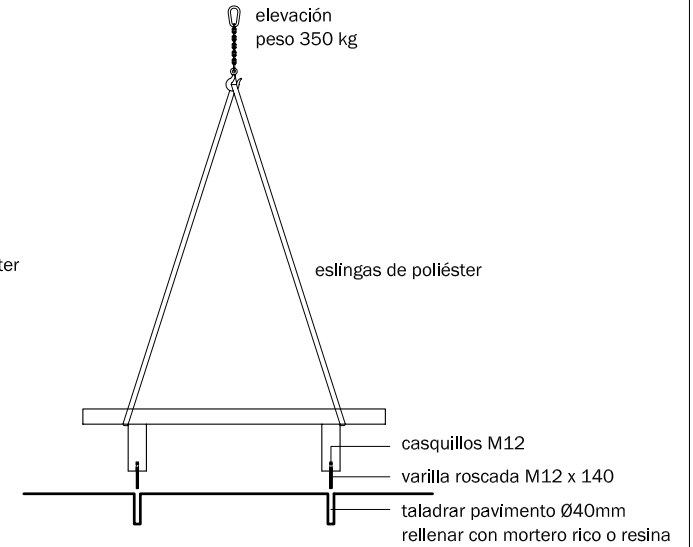
Planta

escala (en cm.) 0 50

## COLOCACIÓN



eslingas de poliéster



Sistema de Fijación  
Fijado a fondo

## DUNA

Una losa a modo de asiento descansa sobre dos pies de base.  
Se fabrica en una sola pieza.



**MATERIAL :** Hormigón armado  
**COLOR :** Gris, Negro  
**TEXTURA :** Decapada, Mixta pulida-decapada  
**ACABADO :** Hidrofugado  
**PESO :** 350 Kg  
**COLOCACIÓN :** Fijado a fondo

**DISEÑO :** Equipo interno



OFICINA TÈCNICA

C. Càntir, 1 Zona Industrial del Sud  
80292 Esparreguera (Barcelona)  
Tel 93 777 13 00 // Fax 93 777 17 04  
www.pmata.com // info@pmata.com