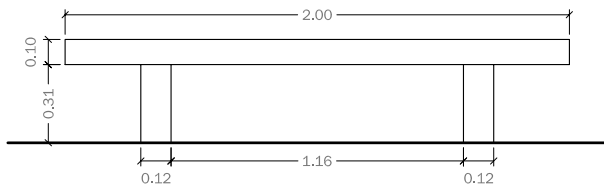
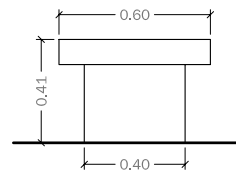


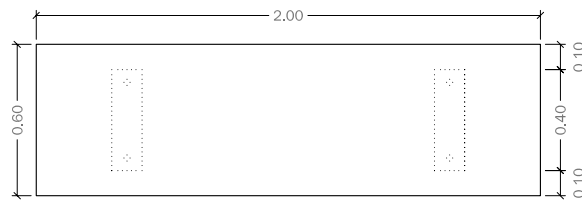
## GEOMETRIA



Alçat



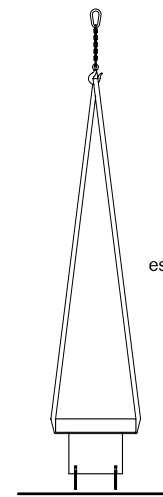
Perfil



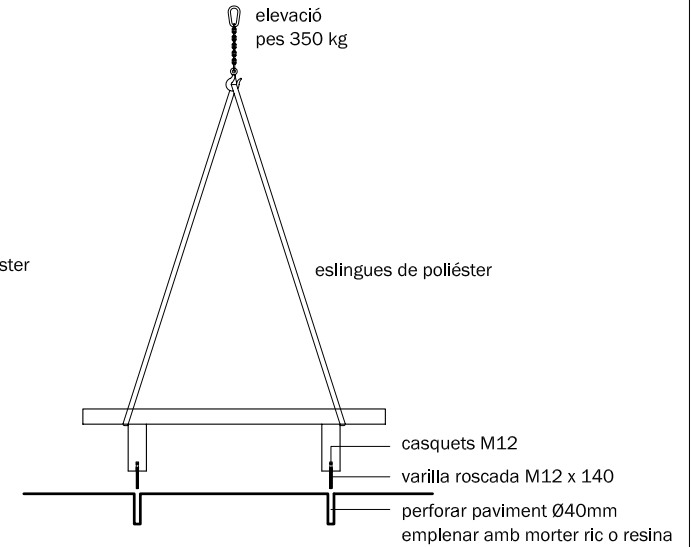
Planta

escala (en cm.) 0 50

## COL·LOCACIÓ



eslingues de polièster



Sistema de Fixació  
Fixat a fons

## DUNA

Una llosa a manera de seient descansa sobre dos peus de base. Es fabrica en una sola peça.



**MATERIAL :** Formigó armat  
**COLOR :** Gris, Negre  
**TEXTURA :** Decapada, Mixta polida-decapada  
**ACABAT :** Antigraffiti  
**PES :** 350 Kg  
**COL·LOCACIÓ :** Fixat a fons

**DISSENY :** Equip intern



OFICINA TÈCNICA

C. Càntir, 1 Zona Industrial del Sud  
80292 Esparreguera (Barcelona)  
Tel 93 777 13 00 // Fax 93 777 17 04  
www.pmata.com // info@pmata.com