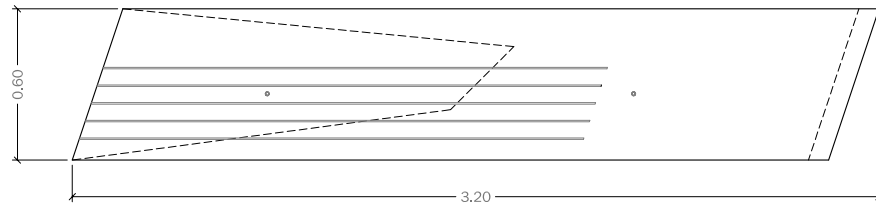
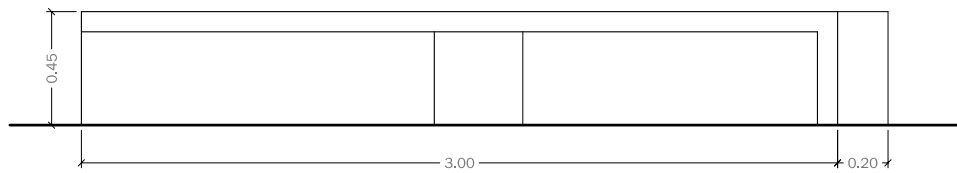


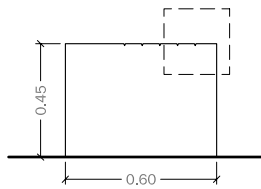
GEOMETRÍA



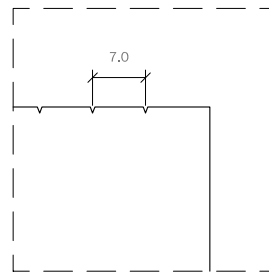
Planta



Alzado



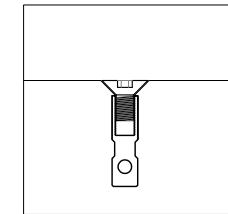
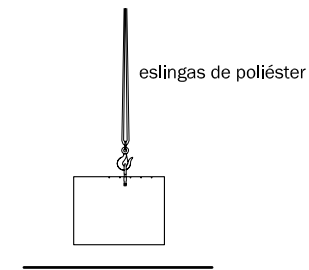
Lateral



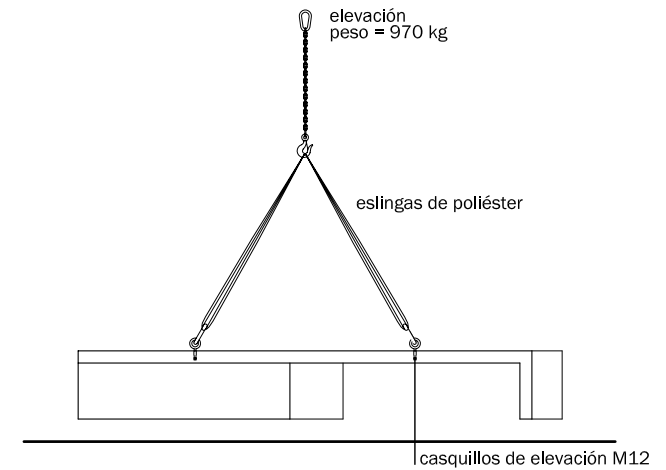
Detalle del asiento

escala (en cm.) 0 50

COLOCACIÓN



Detalle casquillo
Tapón de acero inox



Sistema de Fijación
Apoyado

MDT non plus

Esta pieza monolítica formada por dos figuras geométricas, es el complemento ideal para situarlo individualmente o combinado con el modelo MDT plus, ofreciendo al usuario la posibilidad de sentarse en su versión sin respaldo.

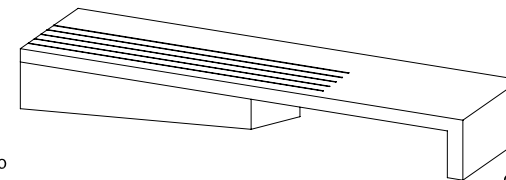
La combinación entre ellos puede ayudar a resolver la distribución entre espacios dentro de un orden preestablecido.

modelo patentado ©



MATERIAL : Hormigón armado
COLOR : Gris, Beige
TEXTURA : Decapada, Lisa
ACABADO : Hidrofugado
PESO : 970 Kg
COLOCACIÓN : Apoyado

DISEÑO : Ventura Valcarce, Arquitecto



MATA®

OFICINA TÈCNICA

C. Càntir, 1 Zona Industrial del Sud
80292 Esparreguera (Barcelona)
Tel 93 777 13 00 // Fax 93 777 17 04
www.pmata.com // info@pmata.com