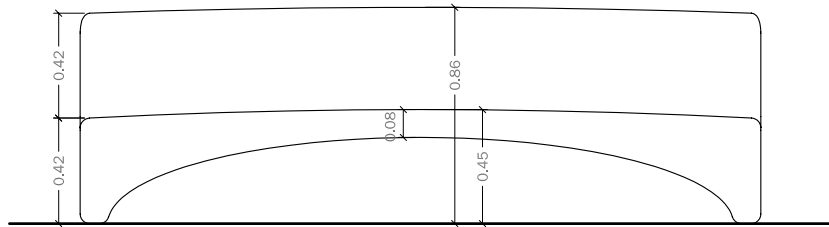
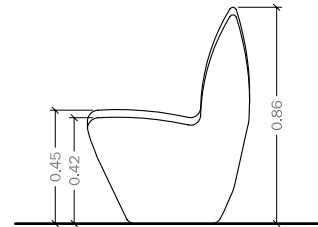


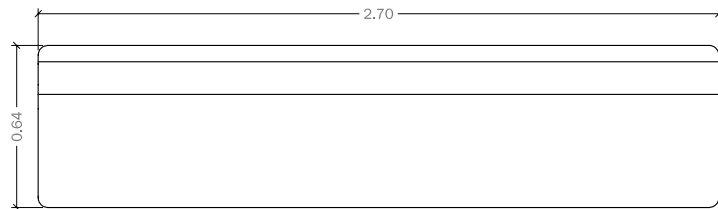
GEOMETRIA



Alçat

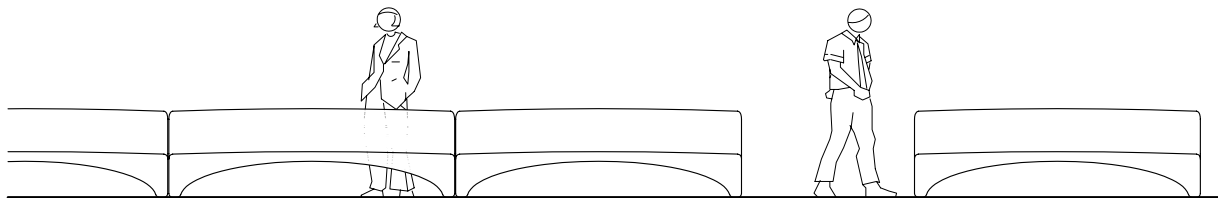


Perfil

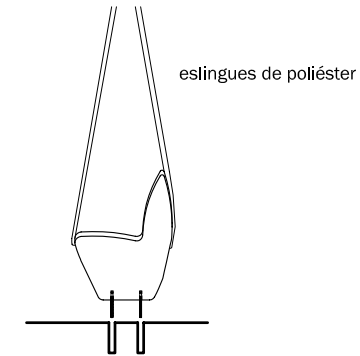


Planta

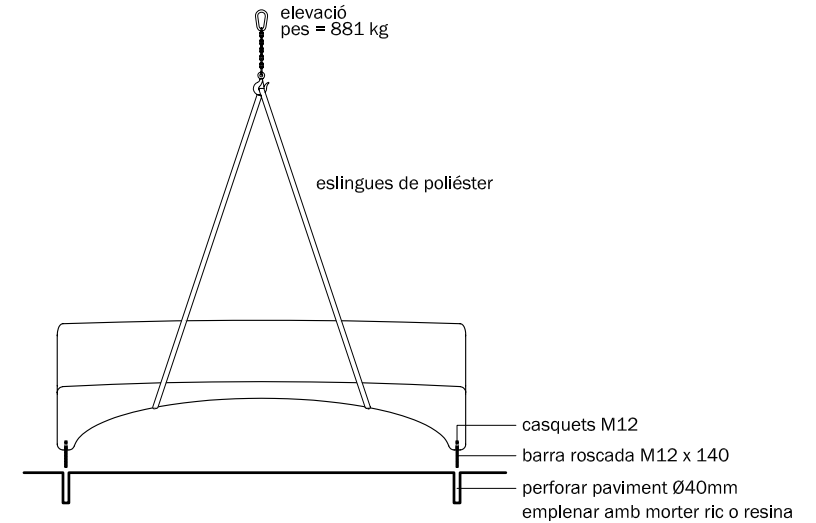
escala (en cm.) 0 50



COL·LOCACIÓ



eslingues de poliéster



elevació
pes = 881 kg

eslingues de poliéster

casquets M12
barra roscada M12 x 140
perforar paviment Ø40mm
emplenar amb morter ric o resina

Sistema de Fixació
Fixat a fons a base de formigó

PONTE ©

Proposta que aconseguix combinar, en un equilibri precís, la creació d'un banc de formes actuals i depurades, ideals per a espais contemporanis, amb un toc de classicisme, assolit gràcies al seu arc interior; això ens permet la seva fàcil integració en espais singulars com nuclis urbans tradicionals, recintes històrics, parcs, jardins, etc., on la col·locació de propostes més trencadores resultaria problemàtica.

model patentat ©



MATERIAL : Formigó armat amb acer inoxidable
COLOR : Gris, Blanc
TEXTURA : Decapada, Llisa
ACABADO : Antigraffiti
PES : 881 Kg
COL·LOCACIÓ : Fixat a fons

DISSENY : diez+diez diseño

SELECCIÓ Disseny Industrial . XIII Premios AEPD
Asociación Española de Profesionales del Diseño

MATA®

OFICINA TÈCNICA

C. Càntir, 1 Zona Industrial del Sud
80292 Esparreguera (Barcelona)
Tel 93 777 13 00 // Fax 93 777 17 04
www.pmata.com // info@pmata.com